

Monthly Market Update

July 2025

Trend Summary

- Japan's job market shifts as Hello Work placements drop for the 10th month, with an 8.5% decrease in May YoY. Only 13.9% of job seekers used Hello Work in 2023, down from 21.3% in 2018, while private services increased.
- Japan's job market sees a rise in 45+ job changers, with 40% of 50s experiencing income increases amid labour shortages.
- Japan faces a projected shortage of over 1 million STEM professionals by 2040.

Highlights Overview

Market Data

1. HRog reports: full-time job monthly salary on increase to 288,000 yen, temp job hourly wage at 1,571 yen.
2. Persol DODA job-to-applicant ratio decreased to 2.28 MoM.
3. The latest MHLW job-to-applicant ratio is 1.24, -0.02 MoM, Tokyo 1.76 & Osaka 1.21, full-time 1.04.
4. Association of Job Information of Japan reports that the number of job ads declined MoM but increased YoY in May.

Market Trend

1. The job market in Japan is experiencing notable shifts, with a decrease in job placements through Hello Work and a growing preference for private job services.
2. A growing trend of age 45+ job changers in Japan, driven by factors such as an aging population, labour shortages, and changing attitudes towards work.
3. Japan faces a projected shortage of over 1 million STEM professionals by 2040, while humanities graduates may struggle to find jobs.
4. Global comparison: the ratio of ICT/Engineering students. Japan is 17%, and the OECD average is 27%.

West Japan Expansion

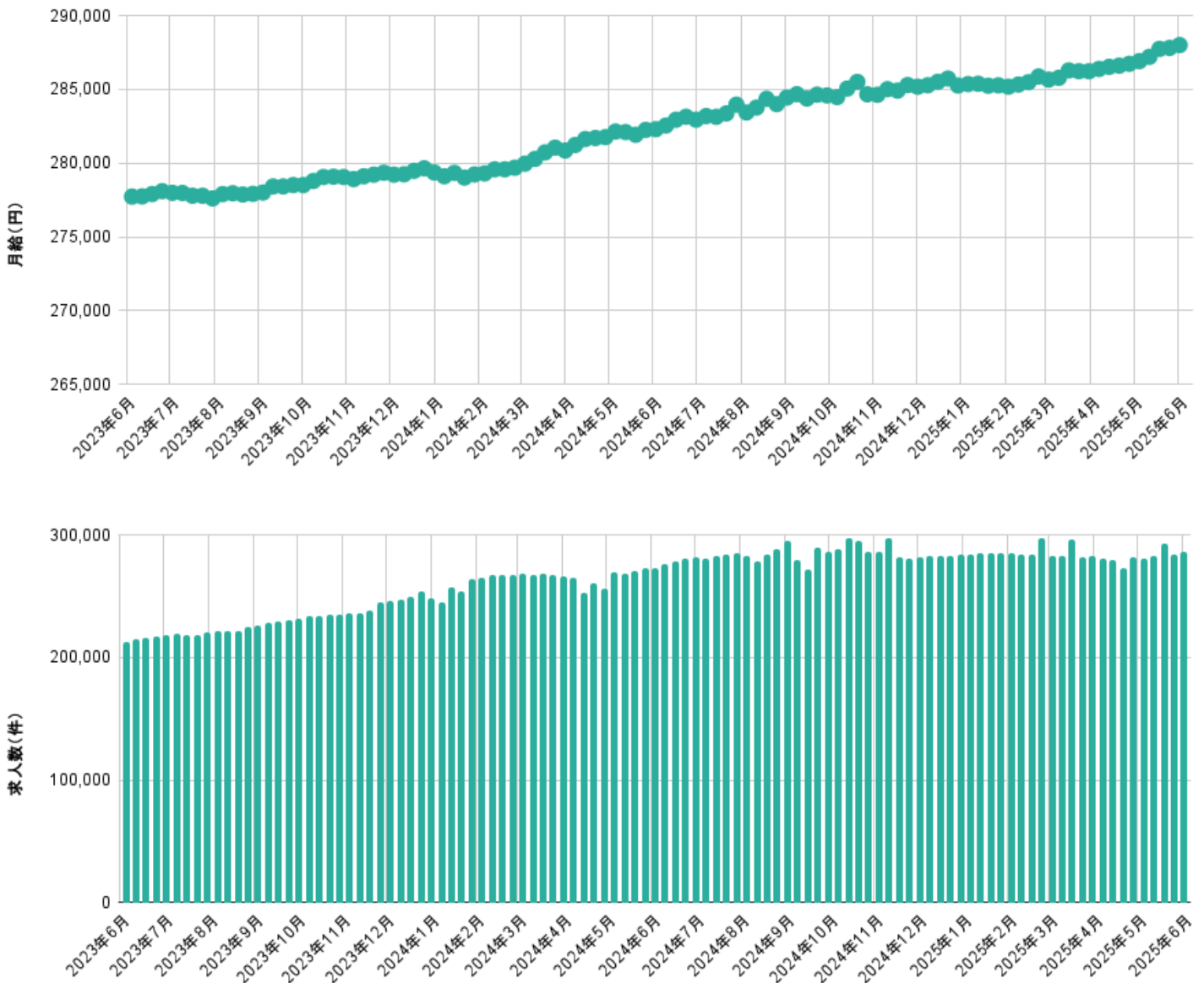
1. Global Financial City OSAKA introduces companies entering Osaka.
2. KPMG Azusa Sustainability opened a Nagoya office to support Chubu region companies with sustainability, focusing on climate change and human capital in Nagoya.
3. Blackstone Japan appoints Soeya Taniguchi as Vice Chairman for Western Japan to expand investment activities.
4. JustCo, Singaporean flexible office, JustCo DK Japan KK announces JustCo's premium coworking brand, THE COLLECTIVE Gran Green Osaka, will open in Osaka in Nov 2025.

Market Highlights

July 2025

Market Data

HRog (HRog Co., Ltd.) reports June 2025 full-time employee average salary & vacancies. Average salary is 288,000 yen, +0.38% (+1,090 yen) MoM, +2.02% (+5,695 yen) YoY with 286,232 vacancies, which is +0.25% (+5,508 jobs) MoM/ +4.25% (+13,792 jobs) YoY.

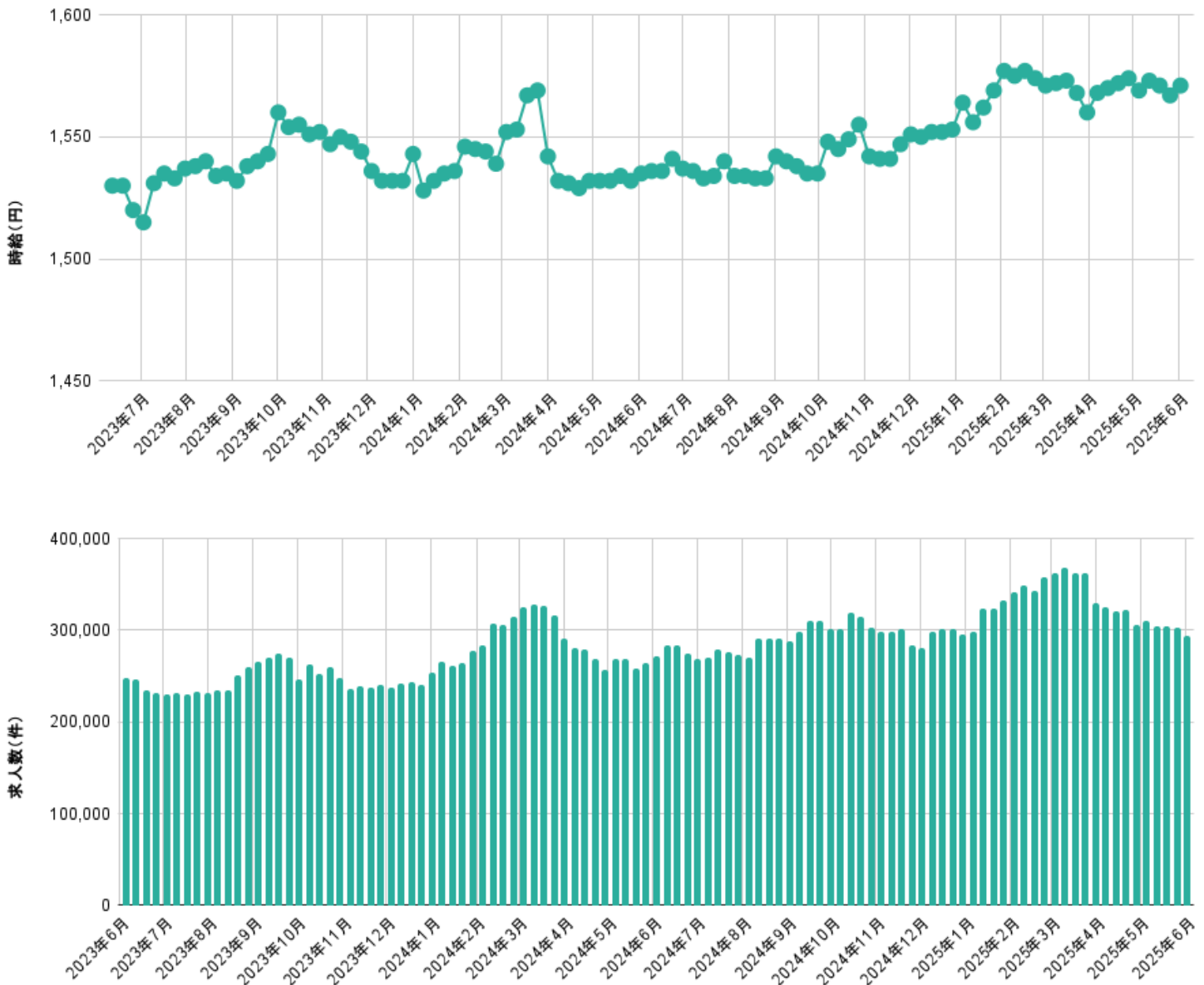


Market Highlights

July 2025

Market Data

HRog (HRog Co., Ltd.) reports June 2025 temp staff average wages & vacancies. Average wage is 1,571 yen, +0.13% (+2 yen) MoM, +2.35% (+36 yen) YoY with 294,166 vacancies, which is -5.05% (-15,688 jobs) MoM/ +8.29% (+22,510 jobs) YoY.



Market Highlights

July 2025

April Persol DODA job-to-applicant ratio is 2.28, -0.08pt MoM. Vacancies are the same MoM/+1.3% YoY, job seekers +3.5% MoM/ +14.0% YoY. A stable number of job openings, an increase in job seekers, and notable growth in the food services, leisure, and finance industries.

doda転職求人倍率・求人数・転職希望者数



(Red: job-to-applicant ratio, pale blue: number of vacancies, blue: number of job seekers)

Market Highlights

July 2025

	転職求人倍率	前月差	前年同月差	求人数前月比	転職希望者数前月比		転職求人倍率	前月差	前年同月差	求人数前月比	転職希望者数前月比
全体	2.28	↓-0.08	↓-0.29	100.0%	103.5%	全体	2.28	↓-0.08	↓-0.29	100.0%	103.5%
IT・通信	6.32	↓-0.32	↓-0.48	98.0%	102.9%	営業	2.66	↓-0.04	↓-0.30	99.7%	101.1%
メディア	3.19	↑0.01	↓-0.42	102.0%	101.7%	企画・管理	3.11	↑0.03	↓-0.12	99.6%	98.6%
金融	2.60	↑0.08	↑0.13	102.3%	99.0%	エンジニア（IT・通信）	10.51	↓-0.43	↓-0.50	98.8%	102.8%
メディカル	0.94	↓-0.03	↓-0.18	101.0%	104.6%	エンジニア（機械・電気）	5.32	↓-0.18	↓-0.56	100.3%	103.7%
メーカー	2.76	↓-0.05	↓-0.24	100.1%	101.9%	専門職（メディカル）	0.62	↓-0.04	↓-0.18	99.1%	105.6%
商社	1.51	↓-0.06	↓-0.13	97.2%	100.9%	専門職（化学・食品）	1.40	↓-0.06	↓-0.12	101.1%	105.2%
小売・流通	0.61	↓-0.02	↑0.01	101.2%	104.7%	専門職（建設・不動産）	5.19	↓-0.11	↓-0.69	100.5%	102.5%
レジャー・外食	0.67	↓-0.01	↓-0.07	104.4%	105.2%	専門職（コンサル・金融）	5.76	↑0.09	↓-1.07	101.1%	99.6%
エネルギー	2.23	↓-0.05	↓-0.36	99.6%	101.8%	クリエイター	1.03	↓-0.04	↓-0.27	101.3%	105.6%
建設・不動産	4.77	↓-0.15	↓-0.79	99.5%	102.6%	販売・サービス	0.61	↓-0.02	↓-0.03	102.2%	106.1%
コンサルティング	7.58	↓-0.18	↓-0.22	100.4%	102.8%	事務・アシスタント	0.40	↓-0.01	↓-0.04	101.6%	103.0%
人材サービス	7.48	↓-0.45	↓-0.47	100.4%	106.5%	その他	0.05	↓-0.01	-0.00	89.7%	104.8%
その他	0.23	↓-0.01	↓-0.05	100.3%	104.6%						

Top items from left: Job to applicant, MoM, YoY, number of vacancies MoM, number of job seekers MoM.

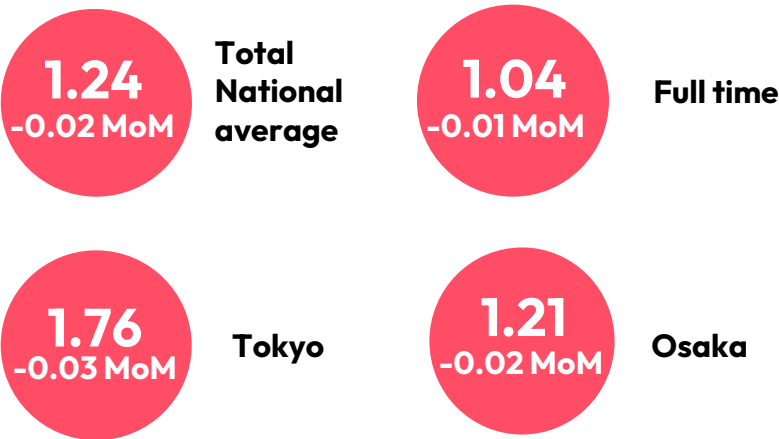
Left table: By sector breakdown: total, ICT, Media, FS, Medical, Manufacturing, Trading firm, retail/distribution, leisure/dining, energy, construction/real estate, Consulting, HR services, others.

Right table: by job type breakdown: total, sales, planning/management, engineer (ICT), engineer (mechatronics), specialist (medical), specialist (chemical/food), specialist (construction/real estate), specialist (consulting/FS), creator, sales/services, administration/assistant, others.

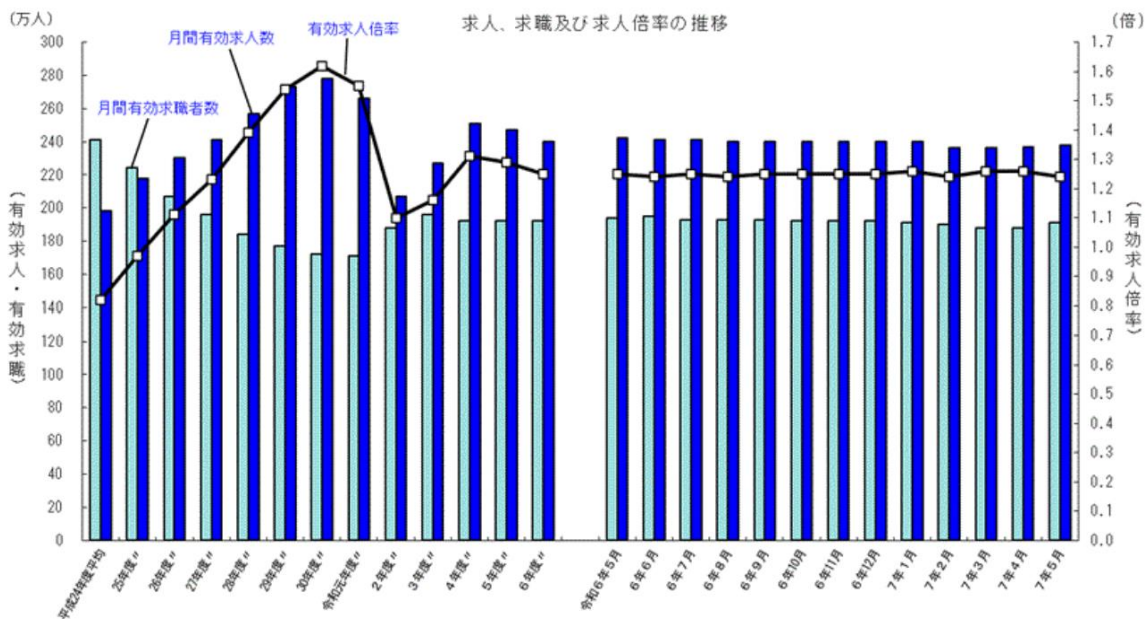
Market Highlights

July 2025

LATEST MHLW JOB-TO-APPLICANT RATIO – AS OF MAY 2025



Both vacancies and job seekers increased in May, +1.5% and +0.3% respectively. Unemployment rate kept low at 2.5% the same MoM, the number of unemployed people is 1.83 million, a decrease of 100,000 compared to the same month last year, marking the fourth consecutive month of decline. The number of employed people is 68.37 million, an increase of 330,000 (0.5%) MoM. [統計局労働力調査月次結果](#)⁴



Line: job-to-applicant ratio, blue: number of vacancies, pale blue: number of job seekers, Left: annual trend, right: monthly trend for latest 12 months, Unit 10,000 people.

Market Highlights

July 2025

全国計 Breakdown by jobs (regular jobs excluding part-time jobs)

常用(除パート) 7年5月

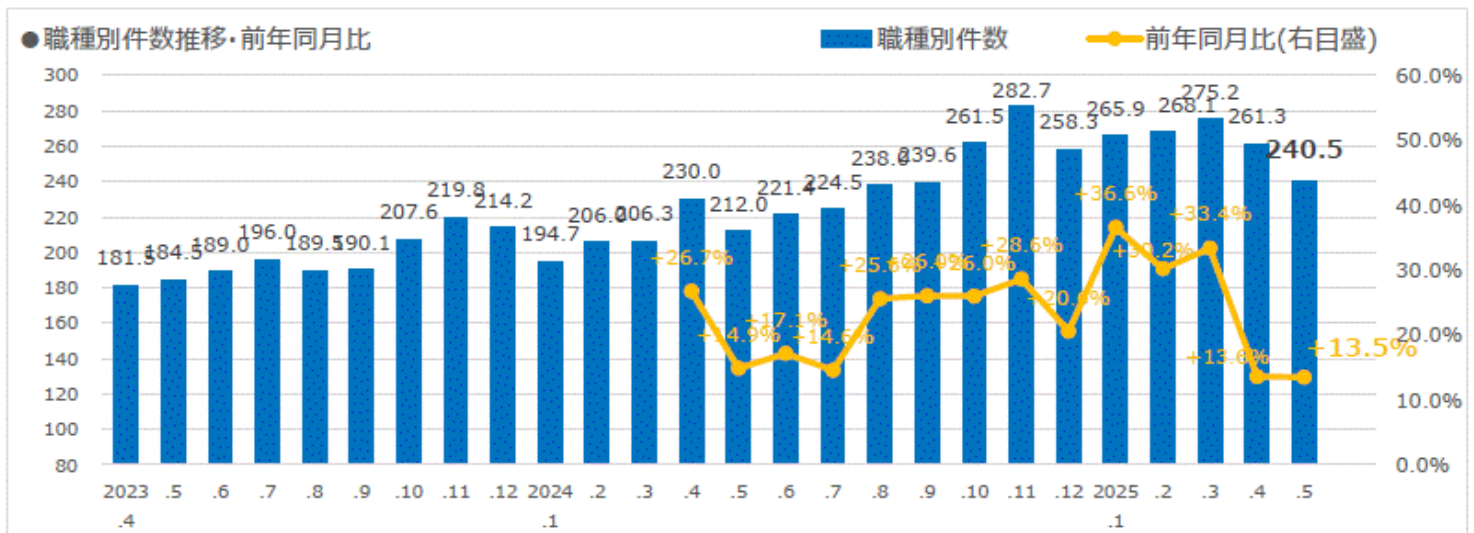
	新規求人	有効求人	新規求職	有効求職	紹介件数	就職件数	新規求人 倍率	有効求人 倍率
職業計	460,997	1,365,362	229,408	1,178,370	185,264	45,055	2.01	1.16
管理的職業従事者	1,756	6,221	1,028	5,715	1,011	130	1.71	1.09
専門的・技術的職業従事者	122,302	355,824	37,602	192,854	26,685	7,344	3.25	1.85
製造技術者(開発)	5,005	14,830	1,148	6,770	1,081	174	4.36	2.19
製造技術者(開発を除く)	3,675	11,173	2,674	13,336	1,078	235	1.37	0.84
建築・土木・測量技術者	19,577	58,452	2,073	9,513	2,073	586	9.44	6.14
情報処理・通信技術者	17,370	54,913	5,040	32,415	5,159	369	3.45	1.69
その他の技術者	4,465	10,925	330	1,710	493	103	13.53	6.39
医師、歯科医師、獣医師、薬剤師	1,949	6,305	474	2,230	134	48	4.11	2.83
保健師、助産師、看護師	21,418	61,841	7,277	29,036	4,383	2,062	2.94	2.13
医療技術者	9,414	26,939	2,039	9,697	1,077	546	4.62	2.78
その他の保健医療従事者	6,603	16,997	1,540	8,588	873	354	4.29	1.98
社会福祉専門職業従事者	26,869	74,939	6,096	28,306	5,560	2,282	4.41	2.65
美術家、デザイナー、写真家、映像撮影者	1,205	3,483	3,309	22,602	1,862	138	0.36	0.15
その他の専門的職業	4,752	15,027	5,602	28,651	2,912	447	0.85	0.52
事務従事者	43,674	126,031	57,971	318,981	70,587	10,139	0.75	0.40
一般事務従事者	27,857	79,859	47,619	263,374	50,469	7,412	0.58	0.30
会計事務従事者	4,451	13,295	4,428	23,297	8,075	979	1.01	0.57
生産関連事務従事者	3,513	10,780	1,388	7,279	3,135	531	2.53	1.48
営業・販売事務従事者	4,893	14,140	2,964	14,702	7,054	834	1.65	0.96
外勤事務従事者	110	379	27	132	90	23	4.07	2.87
運輸・郵便事務従事者	2,054	5,454	360	1,777	892	232	5.71	3.07
事務用機器操作員	796	2,124	1,185	8,420	872	128	0.67	0.25
販売従事者	46,055	136,545	13,204	66,208	12,613	2,211	3.49	2.06
商品販売従事者	19,889	57,154	5,920	30,274	4,096	981	3.36	1.89
販売類似職業従事者	1,132	3,640	351	1,739	313	52	3.23	2.09
営業職業従事者	25,034	75,751	6,933	34,195	8,204	1,178	3.61	2.22
サービス職業従事者	81,301	231,280	20,575	95,666	17,367	6,278	3.95	2.42
家庭生活支援サービス職業従事者	47	164	34	170	27	6	1.38	0.96
介護サービス職業従事者	38,086	107,065	6,949	31,369	5,772	2,801	5.48	3.41
保健医療サービス職業従事者	4,964	14,672	1,131	5,070	2,179	765	4.39	2.89
生活衛生サービス職業従事者	6,724	19,777	1,287	6,949	560	212	5.22	2.85
飲食物調理従事者	15,284	44,978	4,689	21,459	3,464	1,252	3.26	2.10
接客・給仕職業従事者	11,363	30,063	3,688	16,372	2,366	577	3.08	1.84
居住施設・ビル等管理人	972	2,846	967	4,951	1,396	230	1.01	0.57
その他のサービス職業従事者	3,861	11,715	1,830	9,326	1,603	435	2.11	1.26
保安職業従事者	17,284	54,342	2,014	8,584	3,487	1,381	8.58	6.33
農林漁業従事者	3,124	10,027	1,813	8,895	1,392	650	1.72	1.13
生産工程従事者	51,518	157,650	20,255	97,484	22,016	6,602	2.54	1.62
生産設備制御・監視従事者(金属製品)	1,075	3,441	741	3,373	486	128	1.45	1.02
生産設備制御・監視従事者(金属製品を除く)	1,973	6,074	700	3,067	1,064	316	2.82	1.98
機械組立設備制御・監視従事者	544	1,551	435	1,986	215	57	1.25	0.78
製品製造・加工処理従事者(金属製品)	11,008	34,494	3,628	16,126	4,409	1,370	3.03	2.14
製品製造・加工処理従事者(金属製品を除く)	12,853	38,888	5,107	24,409	8,198	2,612	2.52	1.59
機械組立従事者	4,879	15,348	4,529	21,768	2,335	631	1.08	0.71
機械整備・修理従事者	11,973	36,723	1,611	8,218	2,088	658	7.43	4.47
製品検査従事者(金属製品)	891	2,809	511	2,328	607	145	1.74	1.21
製品検査従事者(金属製品を除く)	1,190	3,394	439	1,973	690	217	2.71	1.72
機械検査従事者	895	2,481	428	1,935	420	99	2.09	1.28
生産関連・生産類似作業従事者	4,237	12,447	2,126	12,301	1,504	369	1.99	1.01
輸送・機械運転従事者	33,823	103,453	10,518	45,316	10,642	4,075	3.22	2.28
鉄道運転従事者	31	123	23	133	7	2	1.35	0.92
自動車運転従事者	26,152	79,975	7,194	29,389	7,522	3,232	3.64	2.72
船舶・航空機運転従事者	41	113	25	134	8	5	1.64	0.84
その他の輸送従事者	1,873	5,888	1,564	7,211	1,134	277	1.20	0.82
定置・建設機械運転従事者	5,726	17,354	1,712	8,449	1,971	559	3.34	2.05
建設・探掘従事者	36,130	112,911	4,568	20,633	4,360	1,997	7.91	5.47
建設躯体工事従事者	6,127	19,733	558	2,368	470	229	10.98	8.33
建設従事者(建設躯体工事従事者を除く)	9,777	30,794	1,451	6,333	1,205	499	6.74	4.86
電気工事従事者	6,531	20,398	995	5,361	942	349	6.56	3.80
土木作業従事者	13,582	41,642	1,552	6,502	1,717	905	8.75	6.40
探掘従事者	113	344	12	69	26	15	9.42	4.99
運搬・清掃・包装等従事者	24,030	71,078	18,151	103,232	15,104	4,248	1.32	0.69
運搬従事者	13,648	39,515	8,056	36,971	7,924	2,069	1.69	1.07
清掃従事者	4,933	14,686	2,460	14,941	3,157	1,027	2.01	0.98
包装従事者	879	2,667	492	2,595	765	219	1.79	1.03
その他の運搬・清掃・包装等従事者	4,570	14,210	7,143	48,725	3,258	933	0.64	0.29
分類不能の職業	-	-	41,709	214,802	-	-	0.00	0.00

(注) 上記の数値は、平成21年12月改定の「日本標準職業分類」に基づく区分である。

Market Highlights

July 2025

Zenkyukyo (the Association of Job Information of Japan) reports that the number of job ads in May totalled 2,405,081 jobs -8.0% MoM and +13.5% YoY, with a general trend of rising numbers in the first half of 2024 and peaking over 2.5 million, but in May 2025 a drop below this number. Security jobs (+15.9%) and financial/legal specialists (+5.3%) saw the highest MoM increases, while other specialists (-29.2%) and IT professionals (-18.9%) saw the highest MoM decreases.



● 職種別件数 (占有率TOP10)

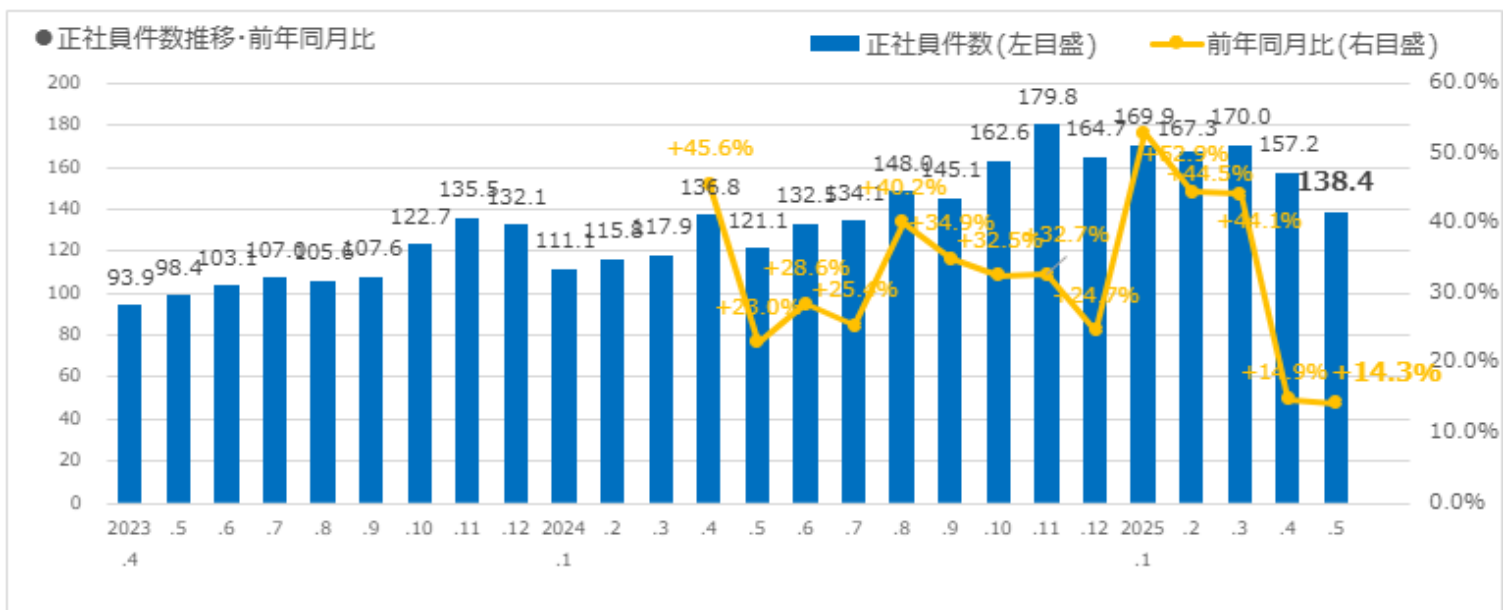
	件数	前月比	前年同月比
全体計	2,405,081	-8.0%	+13.5%
事務	336,302	-10.8%	+8.5%
販売 (販売)	262,999	-4.8%	+2.7%
専門 (IT技術者)	249,030	-18.9%	+18.9%
輸送・機械運転	205,974	-13.9%	+101.0%
販売 (営業)	168,509	-7.6%	+20.9%
サービス (給仕)	158,633	-1.2%	+20.1%
運搬・清掃・包装等	134,831	-4.5%	+11.6%
専門 (保育士・教員・講師・インストラクター)	127,037	+0.0%	+73.4%
生産工程	115,889	-6.5%	-3.8%
建設・採掘	110,260	+1.8%	+39.5%

From top: total, admin, shop sales, IT engineer, transport/machine operation, sales, services (waitering), transport/cleaning/packing, specialist (childcare workers/teachers/lecturers/instructors), production process, construction/mining.

Market Highlights

July 2025

Full-time job ads



● 職種別×雇用形態別件数 (占有率TOP10)

正社員	件数	前月比	前年同月比
全体計	1,383,966	-11.9%	+14.3%
事務	266,442	-13.5%	+12.0%
専門 (IT技術者)	238,764	-19.8%	+20.4%
輸送・機械運転	159,420	-16.7%	+146.7%
販売 (営業)	144,950	-8.2%	+22.9%
販売 (販売)	99,579	-6.7%	+15.1%
建設・探掘	90,750	-0.9%	+37.0%
専門 (技術者・研究者)	90,072	-14.0%	-39.8%
専門 (医療・福祉専門職)	56,476	-3.2%	-16.0%
生産工程	56,373	-5.3%	-5.2%
運搬・清掃・包装等	35,232	-6.3%	+14.6%

From top: total, admin, IT engineer, transport/machine operation, sales, shop sales, construction/mining, specialist (technical/research), specialist (medical/welfare), production process, transport/cleaning/packing.

Market Highlights

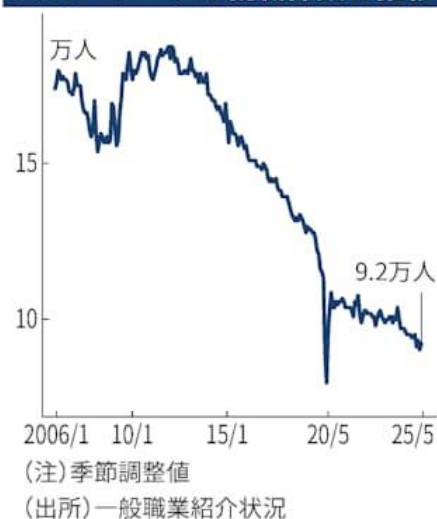
July 2025

Market trend

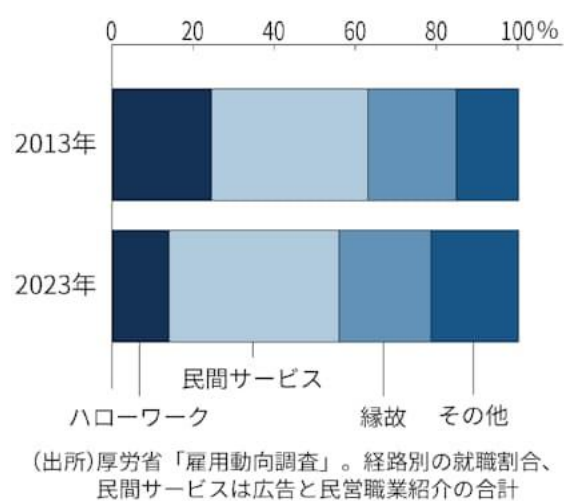
The job market in Japan is experiencing notable shifts, with a decrease in job placements through Hello Work and a growing preference for private job services. Job placements through Hello Work have decreased for the 10th consecutive month, with a significant drop of 8.5% in May YoY. Only 13.9% of job seekers used Hello Work in 2023, down from 21.3% in 2018. Private job placement services and job advertisements are on the rise, offering higher salary caps than Hello Work. Placements through Hello Work have increased for older adults and people with disabilities, while placements for younger job seekers, particularly those in their 20s, have decreased. The healthcare and welfare sectors have a higher proportion of job placements through Hello Work compared to other industries. The government is enhancing support for sectors facing labour shortages and plans to introduce AI in job placement services to improve matching accuracy.

Hello Work serves as a free employment safety net accessible to everyone. It also forms the basis for calculating the effective job openings ratio, one of Japan's key economic indicators. A decline in its functionality could undermine both the safety net for workers and the reliability of financial data.

ハローワークの就職件数の推移



ハローワークから職に就いた割合は低下



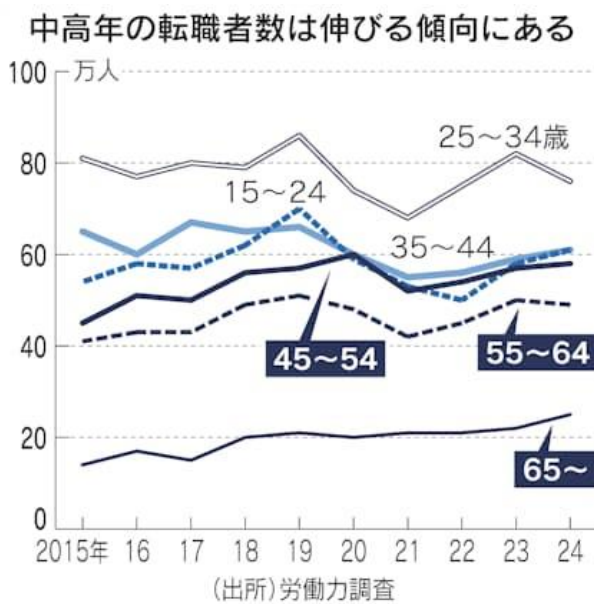
[ハローワーク就職、10カ月連続減 職探しは民間にシフト - 日本経済新聞⁷](#)

[ハローワーク、求人出しても9割空振り 求職者とミスマッチ拡大 - 日本経済新聞⁸](#)

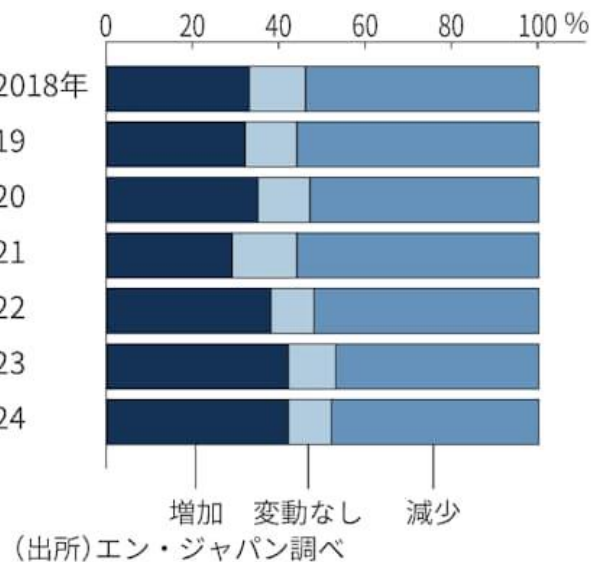
Market Highlights

July 2025

A growing trend of age 45+ job changers in Japan, driven by factors such as an aging population, labour shortages, and changing attitudes towards work. 40% of individuals in their 50s who change jobs experience an increase in their annual income. While younger individuals (25-34 years old) still dominate the job change market, there is a noticeable increase in the proportion of middle-aged and older individuals seeking new employment opportunities. Recruitment agencies have reported significant increases in the number of middle-aged individuals registering for job change services and successfully securing new positions.



転職後の年収は50代でも上昇傾向
(増加した人などの割合)



Market Highlights

July 2025

Japan faces a projected shortage of over 1 million STEM professionals by 2040, while humanities graduates may struggle to find jobs. The Ministry of Education plans to increase funding for private universities' STEM programs to address this mismatch and support the nation's evolving industrial needs. Currently, 32% of university students are enrolled in social sciences and 14% in humanities, while only 17% are in STEM fields.

学歴間のミスマッチ

- 研究者や技術者等の専門職を中心に、**大学・院卒の理系人材で100万人以上の不足**が生じるリスク。また、生産工程を中心に、**短大・高専等、高卒の人材も100万人弱の不足**が生じるリスク。
- 事務職で需要が減少する一方、現在供給が増加傾向にある**大卒文系人材は約30万人の余剰**が生じる可能性。

		高卒	短大・高専等	大学理系	院卒理系	大学文系	院卒文系
全職業	2040年の労働需要 (2040年の労働供給 ※現在のトレンドを延長した場合)	2112万人 (2075万人)	1212万人 (1160万人)	685万人 (625万人)	227万人 (181万人)	1545万人 (1573万人)	83万人 (90万人)
	供給とのミスマッチ	-37万人	-52万人	-60万人	-47万人	28万人	7万人
	*2021年現在の就業者数	2735万人	1240万人	563万人	154万人	1332万人	70万人
主な職業需要の内訳 2040年	管理的職業	27	13	23	4.0	50	1.6
	専門的・技術的職業	190	311	210	151	438	57
	うちAI・ロボット等の活用を担う人材	94	52	78	87	155	27
	事務	295	251	157	31	397	12
	販売	214	122	76	7.5	271	3.9
	サービス	277	196	39	2.0	119	1.7
	生産工程	442	147	82	23	107	3.8
	輸送・機械運転	110	21	8.2	1.1	28	0.3
	運搬・清掃・包装等	214	60	17	1.2	56	0.6

(注) 職業分類は日本標準職業分類、学歴分類は令和2年国勢調査の区分による。分類表中に含まれていない学歴分類(その他)があるため、ミスマッチのトータルは0にならない。職種分類は主要なもののみ掲載。(単位: 万人)

2040年に理工系技術者が100万人不足と推計 私大を重点支援へ | 毎日新聞¹⁰

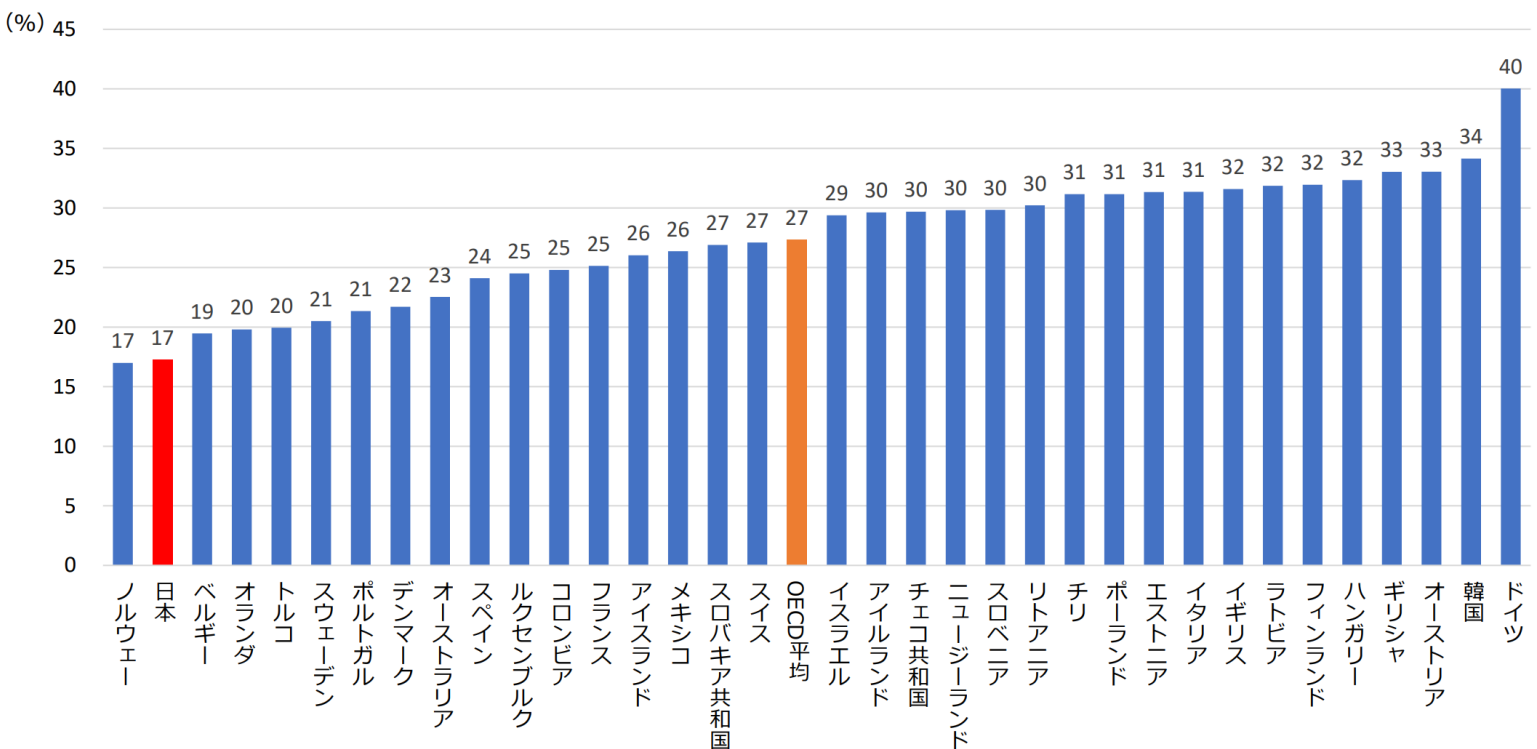
【資料8】「2040年に向けたシナリオ」の定量化と2040年の就業構造推計について(経済産業省経済産業局産業人材課提出資料)¹¹

Market Highlights

July 2025

Global comparison: the ratio of ICT/Engineering students. Japan is 17%, and the OECD average is 27%.

我が国の大学に入学する者のうち、理工系入学者は17%にとどまっており、諸外国の中でも低位にあり、OECD平均より大幅に低い。



(備考) "Natural sciences, mathematics and statistics", "Information and Communication Technologies", "Engineering, manufacturing and construction"を「理工系」に分類される学部系統としてカウント。データは2019年時点。
(出所) OECD.stat「New entrants by field」より作成。

Market Highlights

July 2025

Global Financial City OSAKA introduces companies entering Osaka, among them, recently Taiwanese **First Commercial Bank** plans to open an Osaka branch due to the anticipated increase in foreign tourists and business demand from the Osaka Expo and IR, as well as the rise in real estate investment in the Kansai region from Taiwan. There are other foreign companies like Taiwanese **Chang Hwa Bank** (CHB), **AMFC**, besides Japanese companies. [進出企業の紹介 - 国際金融大阪 Global Financial City OSAKA](#) ¹³

KPMG Azusa Sustainability opened a Nagoya office to support Chubu region companies with sustainability, focusing on climate change and human capital in Nagoya [KPMG系、名古屋事務所を開設 非財務情報の保証を強化 - 日本経済新聞](#)¹⁴

Blackstone Japan appoints Soeya Taniguchi as Vice Chairman for Western Japan to expand investment activities, leveraging his extensive experience and connections. [米ブラックストーン日本法人、西日本担当の副会長新設 投資拡大へ - 日本経済新聞](#)¹⁵

JustCo, a Singaporean flexible office, **JustCo DK Japan KK** announces JustCo's premium coworking brand, THE COLLECTIVE Gran Green Osaka, will open in Osaka in Nov 2025, offering luxurious workspaces and amenities. [ザ・コレクティブ グラングリーン大阪](#)¹⁶

IHG will open the **Garner Hotel Kyoto Shijo Karasuma** in November 2025, which will be the fourth Garner hotel in Japan. [IHG Hotels & Resorts expands Garner brand in Kansai, Japan - InterContinental Hotels Group PLC](#) ¹⁷

Market Highlights

July 2025

Sources

1. '2025年6月度の正社員平均月給・求人数レポート', HROG Co. Ltd, 17 Jun 2025, [Jun 2025 average salary & vacancies for perm employees report 2025年6月度の正社員平均月給・求人数レポート|株式会社フロッグ](#)
2. '2025年6月度の派遣平均時給・求人数レポート', HROG Co. Ltd, 17 Jun 2025, [Jun 2025 average wage & vacancies for temp staff report 2025年6月度の派遣平均時給・求人数レポート|株式会社フロッグ](#)
3. '転職求人倍率レポート(2025年5月)', Doda by PersolCareer Co. Ltd., 19 Jun 2025, [report on job to applicant rate in May 2025 【転職求人倍率】 doda \(デューダ\)](#)
4. '一般職業紹介状況(令和7年5月分)について', Ministry of Health, Labour and Welfare, 27 Jun 2025, [job to applicant rate for May 2025 一般職業紹介状況\(令和7年5月分\)|厚生労働省](#)
5. Statistics bureau of Japan, 27 Jun 2025, [統計局ホームページ/労働力調査\(基本集計\)月次結果](#)
6. '求人広告掲載件数等集計結果(2025年5月分)', Zenkyukyo Association of Job Information of Japan, 25 Jun 2025, [Number of job advertisements 調査発表/求人広告掲載件数 - 全国求人情報協会 \(zenkyukyo.or.jp\)](#)
7. Nikkei, 27 Jun 2025, [ハローワーク就職、10カ月連続減 職探しは民間にシフト - 日本経済新聞](#)
8. Nikkei, 20 May 2025, [ハローワーク、求人出しても9割空振り 求職者とミスマッチ拡大 - 日本経済新聞](#)
9. Nikkei, 20 May 2025, [中高年に広がる転職、4割が年収アップ 高齢化・人手不足が呼び水 - 日本経済新聞](#)
10. Mainichi, 20 May 2025, [2040年に理工系技術者が100万人不足と推計 私大を重点支援へ|毎日新聞](#)
11. '2040年に向けたシナリオ', Page7, Ministry of Economy, Trade and Industry, Jun 2025, [Quantification of "scenarios towards 2040" and estimation of employment structure in 2040 【資料8】 「2040年に向けたシナリオ」の定量化と2040年の就業構造推計について \(経済産業省経済産業局産業人材課提出資料\)](#)
12. '日本の産業を支える理工農系人材の育成について' Page 2, Ministry of Education, Culture, Sports, Science and Technology, 17 Jun 2025, [the development of scientific, engineering, and agricultural human resources who support Japanese industry 【資料7】 日本の産業を支える理工農系人材の育成について Page2](#)
13. Global Financial City Osaka, [進出企業の紹介 - 国際金融大阪 Global Financial City OSAKA](#)
14. Nikkei, 1 Jul 2025, [米ブラックストーン日本法人、西日本担当の副会長新設 投資拡大へ - 日本経済新聞](#)
15. Nikkei, 1 Jul 2025, [KPMG系、名古屋事務所を開設 非財務情報の保証を強化 - 日本経済新聞](#)
16. JustCo, [ザ・コレクティブ グラングリーン大阪](#)
17. IHG Hotels & Resorts, 2 Jul 2025, [IHG Hotels & Resorts expands Garner brand in Kansai, Japan - InterContinental Hotels Group PLC](#)